

使用手册



■ 特性:

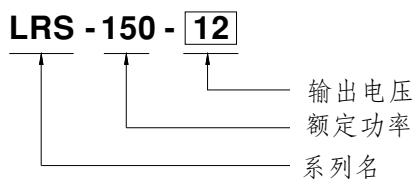
- 交流输入范围通过开关选择
- 可承受300vac浪涌输入5秒
- 空载消耗<0.5W
- 体积小, 1U低外型
- 工作温度可高达70°C
- 保护种类: 短路/过负载/过电压/过温度
- 自然风冷
- 符合IEC/BS EN/EN 60335-1(PD3)和 IEC/BS EN/EN61558-1, 2-16适合家电应用
- 可在海拔5000米条件下操作
- 可承受5G振动测试
- 高效率, 高寿命和高可靠度
- 电源启动LED指示灯
- 过电压等级III
- 100%满载老化测试
- 3年保固

■ 描述:

LRS-150系列是一款150W单组输出封闭型电源供应器, 具有30mm低外型设计, 采用115VAC或230VAC输入 (通过开关选择), 整系列提供12V, 15V, 24V, 36V和48V输出.

除了效率高达90%, 金属网外壳的设计加强了散热能力使LRS-150在没有风扇的情况下工作在-30°C到+70°C的温度范围内。提供超低空载功耗(小于0.5W), 能使终端系统很容易满足国际能源要求。LRS-150有完整的保护功能和抗5G振动能力; 它符合 TUV BS EN/EN62368-1, BS EN/EN60335-1, BS EN/EN61558-1/-2-16, UL62368-1和GB4943国际安全法规, LRS-150系列为各种工业应用提供了一个高性价比的解决方案。

■ 型号编码



■ 应用:

- 工业自动化机械
- 工业控制系统
- 机械和电气设备
- 电子仪器, 设备和装置
- 家用电器

■ 全球交易品项识别码

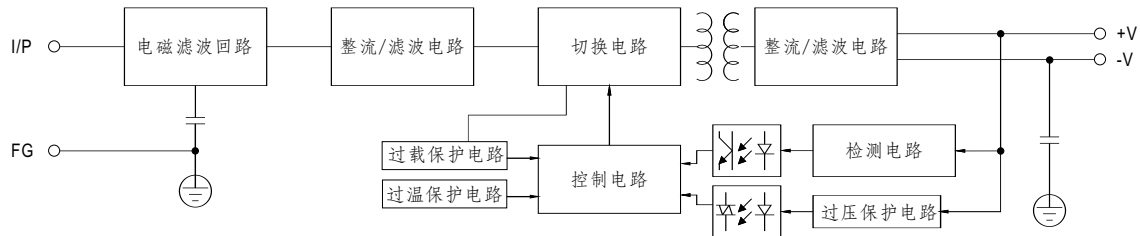
MW搜寻: <http://www.meanwell.com.cn/serviceGTIN.aspx>

电气规格

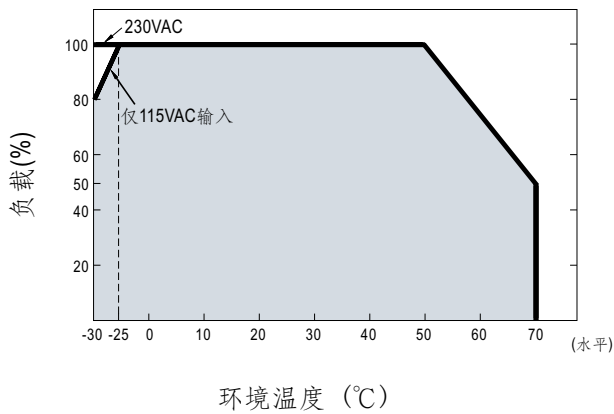
型号		LRS-150-12	LRS-150-15	LRS-150-24	LRS-150-36	LRS-150-48
输出	直流电压	12V	15V	24V	36V	48V
	额定电流	12.5A	10A	6.5A	4.3A	3.3A
	电流范围	0 ~ 12.5A	0 ~ 10A	0 ~ 6.5A	0 ~ 4.3A	0 ~ 3.3A
	额定功率	150W	150W	156W	154.8W	158.4W
	纹波与噪声 ^{(最大)备注2}	150mVp-p	150mVp-p	200mVp-p	200mVp-p	200mVp-p
	电压调整范围	10.2 ~ 13.8V	13.5 ~ 18V	21.6 ~ 28.8V	32.4 ~ 39.6V	43.2 ~ 52.8V
	电压精度 ^{备注3}	±1.0%	±1.0%	±1.0%	±1.0%	±1.0%
	线性调整率 ^{备注4}	±0.5%	±0.5%	±0.5%	±0.5%	±0.5%
	负载调整率 ^{备注5}	±0.5%	±0.5%	±0.5%	±0.5%	±0.5%
	启动、上升时间	500ms, 30ms/230VAC 500ms, 30ms/115VAC(满载时)				
保持时间(Typ.)	40ms/230VAC 35ms/115VAC(满载时)					
输入	电压范围	85 ~ 132VAC / 170 ~ 264VAC通过开关选择				240 ~ 370VDC(switch on 230VAC)
	频率范围	47 ~ 63Hz				
	效率(Typ.)	87.5%	88.5%	89%	89%	90%
	交流电流(Typ.)	3A/115VAC		1.7A/230VAC		
	浪涌电流(Typ.)	冷启动60A/230VAC				
	漏电流	<0.75mA / 240VAC				
保护	过负载	额定输出功率的110 ~ 140% 保护模式:打嗝模式, 异常条件移除后可自动恢复				
	过电压	13.8 ~ 16.2V	18.75 ~ 21.75V	28.8 ~ 33.6V	41.4 ~ 48.6V	55.2 ~ 64.8V
	过温度	关断输出电压,重启恢复				
环境	工作温度	-30 ~ +70°C (请参考"减额曲线")				
	工作湿度	20 ~ 90% RH,无冷凝				
	储存温度、湿度	-40 ~ +85°C, 10 ~ 95% RH,无冷凝				
	温度系数	±0.03%/°C (0 ~ 50°C)				
	耐振动	10 ~ 500Hz, 5G 10分钟/周期, X、Y、Z各60分钟				
	过电压等级	III;根据BS EN/EN61558, BS EN/EN50178, BS EN/EN60664-1, BS EN/EN62477-1;海拔可高达2000米				
安规和电磁兼容 ^(备注7)	安全规范	UL62368-1, TUV BS EN/EN62368-1, BS EN/EN60335-1, BS EN/EN61558-1/-2-16, CCC GB4943.1, BSMI CNS14336-1, EAC TP TC 004, KC K60950-1(仅LRS-150-12), AS/NZS 62368.1(by CB), BIS IS13252(Part1): 2010/IEC 60950-1: 2005 认证通过				
	耐压	I/P-O/P:4KVAC I/P-FG:2KVAC O/P-FG:1.25KVAC				
	绝缘阻抗	I/P-O/P, I/P-FG, O/P-FG:100M Ohms/500VDC/ 25°C/ 70% RH				
	电磁兼容发射	符合BS EN/EN55032 (CISPR32) Class B, BS EN/EN55014, BS EN/EN61000-3-2 Class A(≤75%负载), BS EN/EN61000-3-3, GB/T 9254, BSMI CNS13438, EAC TP TC 020, KC KN32, KN35(仅LRS-150-12)				
电磁兼容抗扰度	符合BS EN/EN61000-4-2, 3, 4, 5, 6, 8, 11, BS EN/EN61000-6-2 (BS EN/EN50082-2), 重工业标准, EAC TP TC 020, KC KN32, KN35(仅LRS-150-12)					
其它	MTBF	2707.7K hrs min. Telcordia SR-332 (Bellcore); 558.2Khrs min. MIL-HDBK-217F (25°C)				
	尺寸	159*97*30mm (L*W*H)				
	包装	0.48Kg ; 30pcs/15.4Kg/0.75CUFT				
备注	1. 如未特别说明, 所有规格参数均在输入为230VAC、额定负载、25°C环境温度下进行量测。 2. 纹波和噪声测量方法: 使用一条12"双绞线, 同时终端要并联0.1uF和47uF的电容, 在20MHZ带宽下进行量测。 3. 精度: 包含设定误差、线性调整率和负载调整率。 4. 线性调整率测量方法: 在额定负载下, 从低电压到高压测试。 5. 负载调整率测量方法: 从0%到100%额定负载。 6. 启动时间是在冷启动状态下测得, 快速频繁开关机可能会使启动时间增长。 7. 电源应视为系统内元件的一部分, 所有的EMC测试都将测试样品安装在一个厚度1mm, 长360mm*宽360mm的金属铁板上测试。 电源需结合终端设备进行电磁兼容相关确认。有关EMC测试操作指导, 请参阅“组件电源供应器的EMI测试”。(在明纬网站 http://www.meanwell.com) 8. 当操作海拔高于2000米(6500ft)时, 操作环境温度需调降5°C/1000米。 ※ 产品免责声明: 详情请参阅 http://www.meanwell.com.cn/serviceDisclaimer.aspx					

■ 方框图

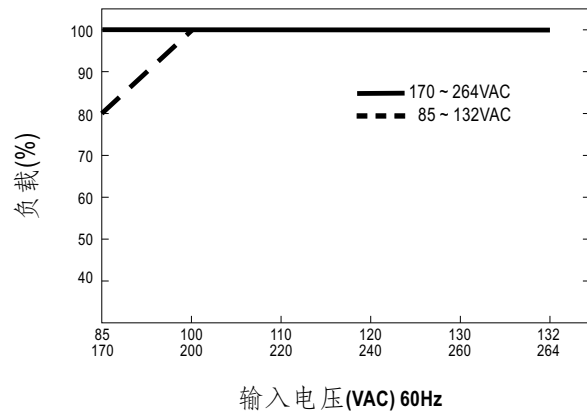
振荡频率: 65KHz



■ 减额曲线

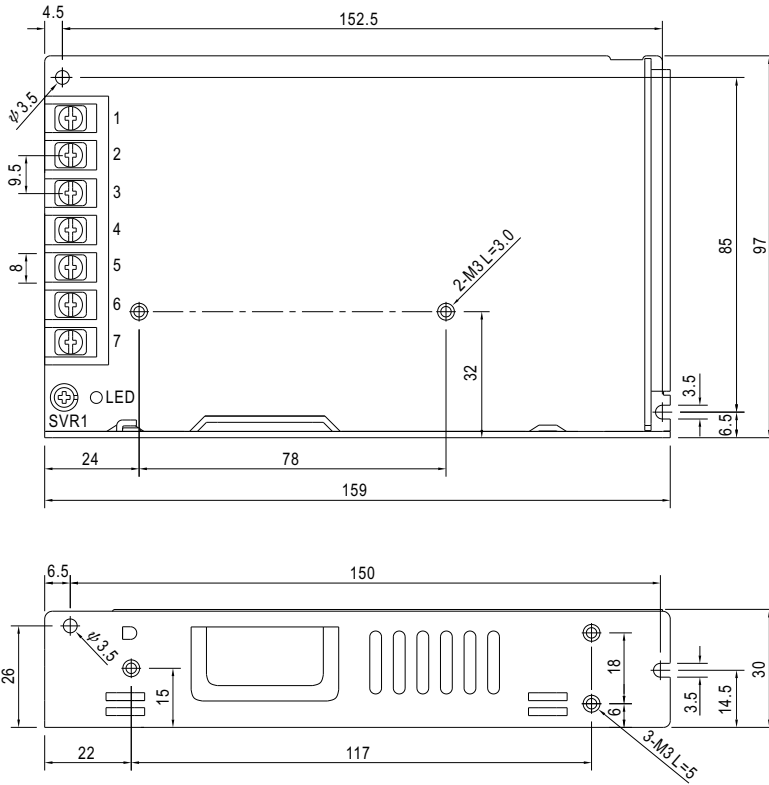


■ 静态特性曲线



■ 机构尺寸

机壳型号：241A 单位:mm



端子脚位定义

引脚编号	引脚功能	引脚编号	引脚功能
1	AC/L	4,5	DC OUTPUT -V
2	AC/N	6,7	DC OUTPUT +V
3	FG 地		

■ 安装手册

请查阅：<http://www.meanwell.com/manual.html>